



**ATA DA AUDIÊNCIA PÚBLICA DE APRESENTAÇÃO DA LEI ORÇAMENTÁRIA ANUAL
(LOA) 2026 DO MUNICÍPIO DE ALEGRE E DO CUMPRIMENTO DAS METAS FISCAIS (2º
QUADRIMESTRE DE 2025)**

Data: 17/09/2025

Horário: 14:00h

Local: Câmara Municipal de Alegre

Resumo dos Acontecimentos:

A audiência pública teve como objetivo principal a apresentação e discussão da proposta da Lei Orçamentária Anual (LOA) para o ano de 2026, em conformidade com a legislação vigente, bem como o cumprimento das Metas Fiscais do 2º quadrimestre de 2025.

Durante a reunião, foram abordados os seguintes pontos:

- **Estimativa de Receita:** Foram apresentadas as fontes de receita do município, incluindo transferências da União e do Estado, além da arrecadação de tributos municipais.
- **Fixação de Despesas:** A distribuição dos recursos entre as diversas secretarias e áreas de atuação do governo municipal foi detalhada, contemplando investimentos em saúde, educação, infraestrutura, entre outros.
- **Metas e Prioridades:** A apresentação destacou as metas e prioridades da administração municipal para o ano de 2026, buscando o desenvolvimento e a melhoria da qualidade de vida dos cidadãos de Alegre.
- **Participação Popular:** A audiência pública proporcionou um espaço para que os cidadãos pudessem expressar suas opiniões, tirar dúvidas e apresentar sugestões sobre a proposta orçamentária.

Pauta: Apresentação do Cumprimento das Metas Fiscais - 2º Quadrimestre de 2025

Foi demonstrado que o município está cumprindo o que estabelece a Lei de Responsabilidade Fiscal. Os principais pontos apresentados foram:

- **Receita Corrente Líquida (RCL):** A RCL realizada no 2º Quadrimestre de 2025 atingiu o valor de R\$ 56.643.943,83.
- **Resultados Fiscais:** ○ Resultado Primário apurado no período foi de -R\$ 4.013.530,57. ○ Resultado Nominal foi de R\$ 2.441.144,53.
- **Despesa com Pessoal:** O município aplicou 46,00% de sua receita em despesas com pessoal, percentual que está abaixo do limite legal de 54% estabelecido pela Lei de Responsabilidade Fiscal.
- **Aplicação em Educação:** Foi aplicado um percentual de 25,38% na manutenção da educação (MDE), com um investimento de R\$ 15.208.367,92. Este valor cumpre o limite constitucional de 25%.
- **Aplicação em Saúde:** O município aplicou o equivalente a 24,33% em despesas com saúde, superando o mínimo previsto de 15%.



Pauta: Apresentação da Proposta Orçamentária Anual (LOA) para 2026

Em seguida, foi apresentada a proposta orçamentária para 2026. A LOA é elaborada com base nas diretrizes do Plano Plurianual (PPA) e da Lei de Diretrizes Orçamentárias (LDO).

- **Previsão da Receita Total:** O orçamento prevê uma receita total de R\$ 153.000.000,00.
- **Despesa por Órgão:** A despesa total foi distribuída entre os poderes e secretarias, com os maiores orçamentos para:
 - Secretaria Executiva de Educação: R\$ 35.402.494,00.
 - Secretaria Executiva de Saúde: R\$ 30.856.185,00.
 - Instituto de Previdência e Assistência (IPASMA): R\$ 23.952.000,00.
- **Despesa por Função:** As despesas foram agrupadas por função de governo, destacando-se:
 - Educação: R\$ 38.298.494,00.
 - Saúde: R\$ 30.856.185,00.
 - Previdência Social: R\$ 23.952.200,00.
- **Ações Prioritárias de Governo para 2026:**
 - Manutenção das atividades de ensino e ampliação de escolas para tempo integral.
 - Manutenção do programa Farmácia Básica e ampliação dos serviços de saúde.
 - Enfrentamento à violência contra a mulher e assistência à criança, adolescente e idoso.
 - Obras de construção e reforma da infraestrutura municipal.
 - Construção e melhoria dos sistemas de abastecimento e saneamento.

Deliberações: Após a apresentação, foi aberto um espaço para perguntas e debates com os presentes. As sugestões e questionamentos levantados durante a audiência foram registrados para análise e possível inclusão no texto final da LOA 2026, que será encaminhado para a Câmara Municipal de Vereadores para apreciação e votação.

Encerramento: A audiência foi encerrada, com os agradecimentos pela participação de todos os presentes e o reforço do compromisso da gestão municipal com a transparência e a participação popular no planejamento orçamentário.

AUDIÊNCIA PÚBLICA: PRESTAÇÃO DE CONTAS DAS METAS FISCAIS

ALEGRE/ES

2º QUADRIMESTRE DE 2025

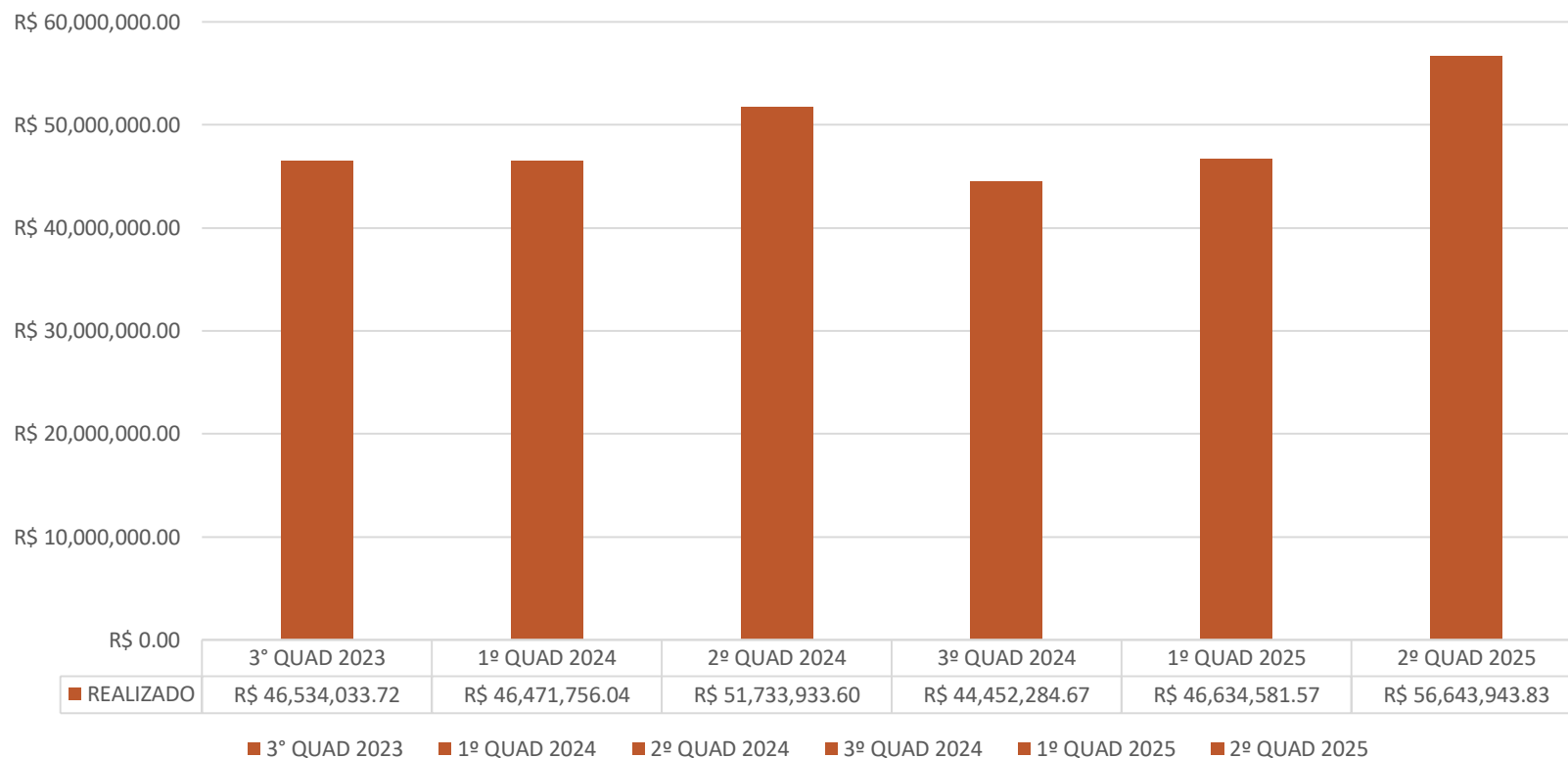
OBJETIVO DA AUDIÊNCIA

Demonstrar e avaliar o cumprimento das metas fiscais no 2º Quadrimestre do Exercício de 2025, conforme disposto no § 4º do artigo 9º da Lei de Responsabilidade Fiscal: “Até o final dos meses de maio, setembro e dezembro, o Poder Executivo demonstrará e avaliará o cumprimento das metas fiscais de cada quadrimestre, em audiência pública na comissão referida no § 1º do art. 166 da Constituição ou equivalente nas Casas Legislativas estaduais e municipais”.

RELATÓRIO

De acordo com os dados contábeis, o Município de Alegre, através de sua administração atual está cumprindo o que estabelece na Lei de Responsabilidade Fiscal, sendo eles:

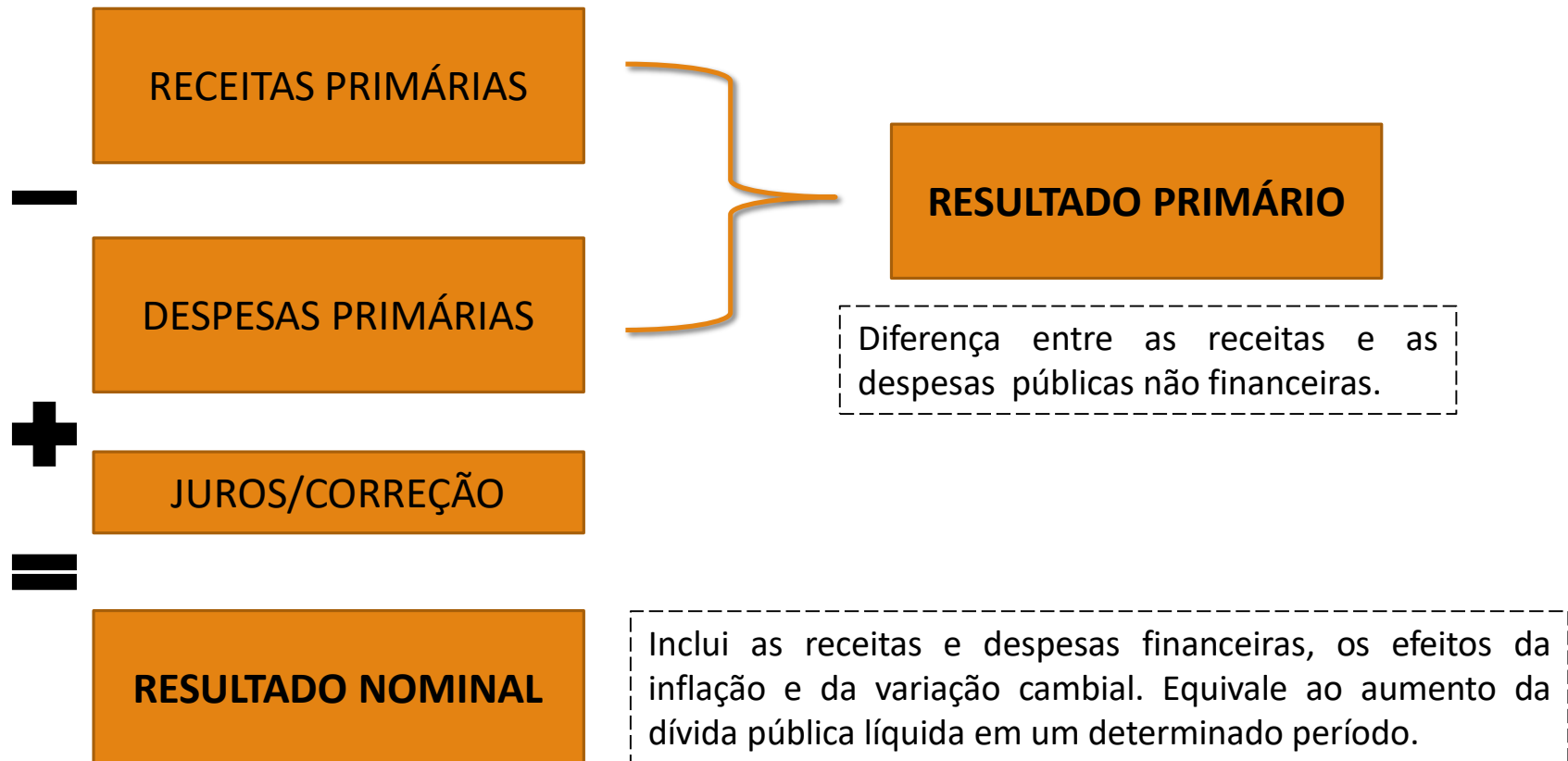
Receita Corrente Líquida – RCL



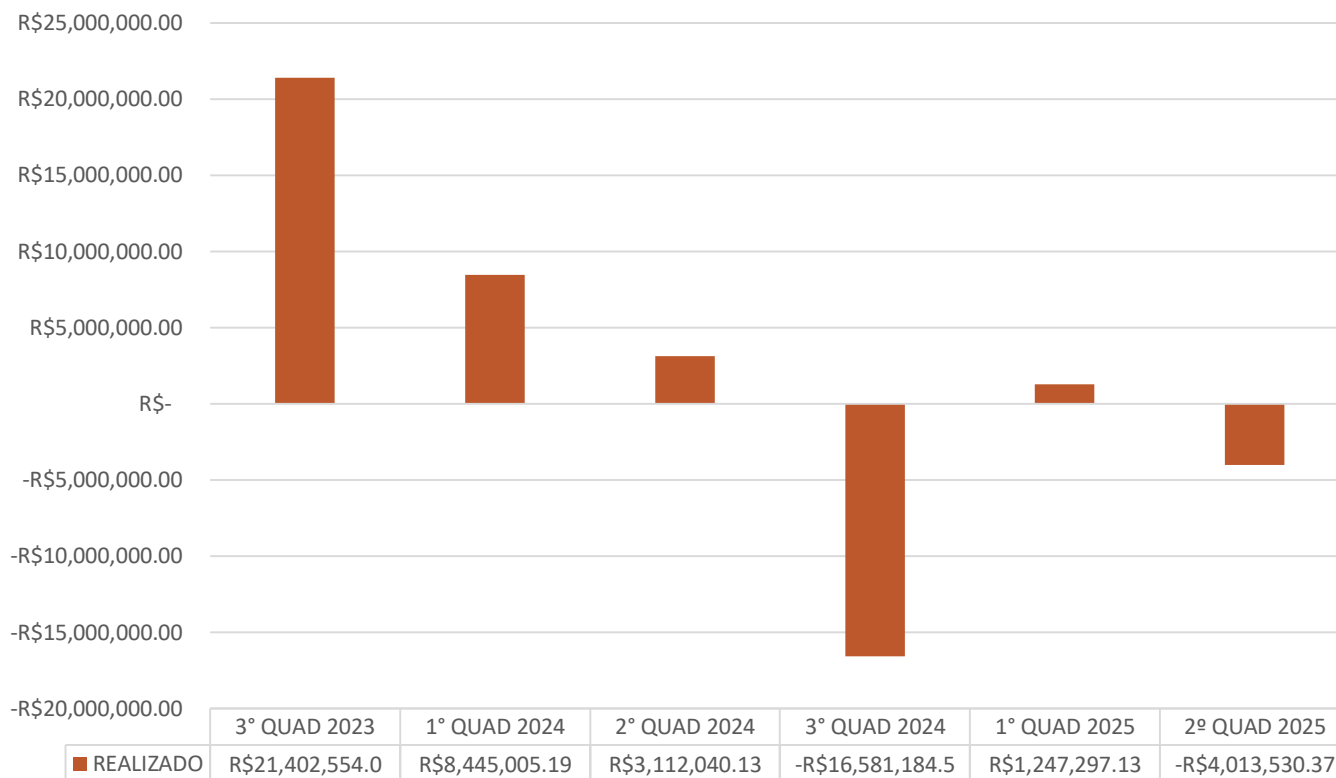
ESPECIFICAÇÃO				AGO/2025
	MAIO	JUNHO	JULHO	
RECEITAS CORRENTES (I)	14.321.348,95	16.815.043,90	19.122.186,21	15.178.862,77
Impostos, Taxas e Contribuições de Melhoria	1.289.279,20	1.925.314,70	3.170.859,12	1.414.530,01
IPTU	92.737,39	545.269,29	1.111.858,38	172.774,25
ISS	751.438,92	488.011,04	620.843,13	578.743,85
ITBI	71.713,90	55.502,18	49.730,56	80.413,07
IRRF	232.975,06	290.169,16	285.020,43	260.587,46
Outros Impostos, Taxas e Contribuições de Melhoria	140.413,93	546.363,03	1.103.406,62	322.011,38
Contribuições	700.688,62	909.578,64	654.861,44	619.516,18
Receita Patrimonial	1.071.177,59	999.032,93	1.060.814,53	1.193.018,75
Rendimentos de Aplicação Financeira	1.071.177,59	999.032,93	1.060.814,53	1.193.018,75
Outras Receitas Patrimoniais	0,00	0,00	0,00	
Receita Agropecuária	0,00	0,00	0,00	
Receita Industrial	0,00	0,00	0,00	
Receita de Serviços	589.130,03	571.290,40	608.843,56	
Transferências Correntes	10.618.620,25	12.157.942,07	13.145.288,59	538.587,78
Cota-Parte do FPM	4.364.779,08	4.483.227,80	4.712.152,77	11.100.167,77
Cota-Parte do ICMS	1.984.271,19	1.955.374,40	2.166.533,21	3.630.974,61
Cota-Parte do IPVA	322.968,57	252.140,78	275.706,38	1.975.771,33
Cota-Parte do ITR	489,61	878,14	723,99	226.814,97
Transferências da LC 61/1989	21.331,19	24.283,86	20.835,00	1.668,06
Transferências do FUNDEB	1.812.679,05	1.366.712,04	2.332.632,87	23.014,64
Outras Transferências Correntes	2.112.101,56	4.075.325,05	3.636.704,37	1.749.261,73
Outras Receitas Correntes	52.453,26	251.885,16	481.518,97	3.492.662,43
DEDUÇÕES (II)	2.284.719,67	2.412.358,17	1.980.139,66	313.042,28
Contrib. do Servidor para o Plano de Previdência	239.029,75	236.931,07	192.306,25	2.116.280,51
Compensação Financ. entre Regimes Previdência	12.943,80	196.941,34	14.563,78	226.856,76
Assistência financeira da União destinada à complementação ao pagamento dos pisos salariais para profissionais de enfermagem (Art 1º da EC 127/2022)	107.547,35	133.737,67	228.605,13	14.563,78
Rendimentos de Aplicações de Recursos Previdenciários	587.142,02	500.405,72	500.192,94	701.974,23
Dedução de Receita para Formação do FUNDEB	1.338.056,75	1.344.342,37	1.044.471,56	1.172.885,74
RECEITA CORRENTE LÍQUIDA (III) = (I - II)	12.036.629,29	14.402.685,73	17.142.046,55	13.062.582,26

TOTAL:
R\$ 56.643.943,83

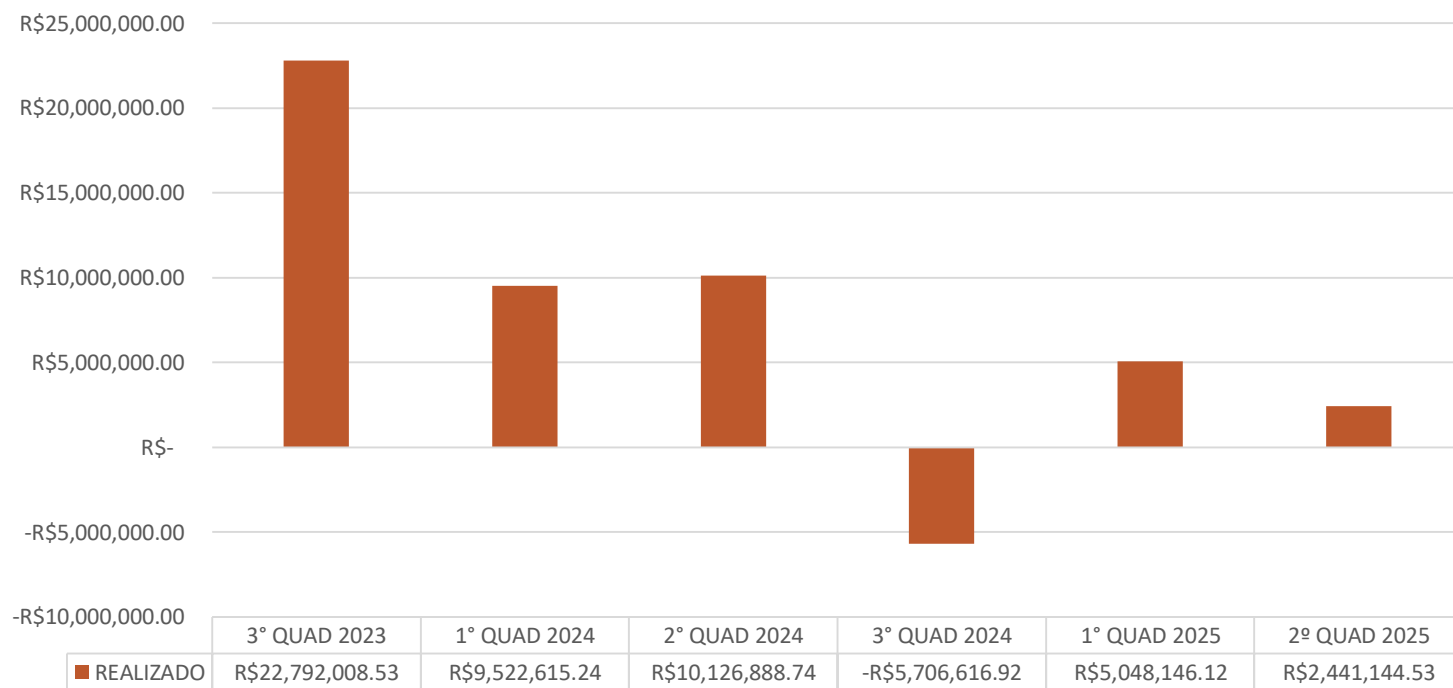
Resultado Primário e Nominal



Resultado Primário



Resultado Nominal



DESPESAS PRIMÁRIAS	DOTAÇÃO ATUALIZADA	Até o Período					
		DESPESAS EMPENHADAS	DESPESAS LIQUIDADAS	DESPESAS PAGAS (a)	RP PROC PAGOS (b)	RP NÃO PROC	
						LIQUIDADOS	PAGOS (c)
DESPESAS CORRENTES (EXCETO FONTES RPPS) (XVIII)	128.993.868,57	107.680.682,39	95.089.517,80	90.508.466,78	211.186,29	625.095,17	613.755,27
Pessoal e Encargos Sociais	62.072.257,71	54.216.711,78	52.097.570,67	49.691.676,45	68.587,85		
Juros e Encargos da Dívida (XIX)	100,00						
Outras Despesas Correntes	66.921.510,86	53.463.970,61	42.991.947,13	40.816.790,33	142.598,44	625.095,17	613.755,27
Transferências Constitucionais e Legais							
Demais Despesas Correntes	66.921.510,86	53.463.970,61	42.991.947,13	40.816.790,33	142.598,44	625.095,17	613.755,27
DESPESAS PRIMÁRIAS CORRENTES (EXCETO FONTES RPPS) (XX) = (XVIII - XIX)	128.993.768,57	107.680.682,39	95.089.517,80	90.508.466,78	211.186,29	625.095,17	613.755,27
DESPESAS PRIMÁRIAS CORRENTES (COM FONTES RPPS) (XXI)	19.260.033,33	15.032.955,09	14.975.302,16	14.843.555,11			
DESPESAS NÃO PRIMÁRIAS CORRENTES (COM FONTES RPPS) (XXII)							
DESPESAS DE CAPITAL (EXCETO FONTES RPPS) (XXIII)	29.187.236,40	21.947.439,48	18.864.563,95	18.611.807,87	74.412,60		
Investimentos	26.227.951,10	21.666.936,47	18.584.060,94	18.331.304,86	74.412,60		
Inversões Financeiras							
Concessão de Empréstimos e Financiamentos (XXIV)							
Aquisição de Título de Capital já Integralizado (XXV)							
Aquisição de Título de Crédito (XXVI)							
Demais Inversões Financeiras							
Amortização da Dívida (XXVII)	2.959.285,30	280.503,01	280.503,01	280.503,01			
DESPESAS PRIMÁRIAS DE CAPITAL (EXCETO FONTES RPPS) (XXVIII) = (XXIII - (XXIV + XXV + XXVI + XXVII))	26.227.951,10	21.666.936,47	18.584.060,94	18.331.304,86	74.412,60		
RESERVA DE CONTINGÊNCIA (XXIX)	100.000,00						
DESPESAS PRIMÁRIAS DE CAPITAL (COM FONTES RPPS) (XXX)	39.966,67	15.800,00	8.540,00	8.540,00			
DESPESAS NÃO PRIMÁRIAS DE CAPITAL (COM FONTES RPPS) (XXXI)							
DESPESA PRIMÁRIA TOTAL (XXXII) = (XX + XXI + XXVIII + XXIX + XXX)	174.621.719,67	144.396.373,95	128.657.420,90	123.691.866,75	285.598,89	625.095,17	613.755,27
DESPESA PRIMÁRIA TOTAL (EXCETO FONTES RPPS) (XXXIII) = (XX + XXVIII + XXXI)	155.321.719,67	129.347.618,86	113.673.578,74	108.839.771,64	285.598,89	625.095,17	613.755,27

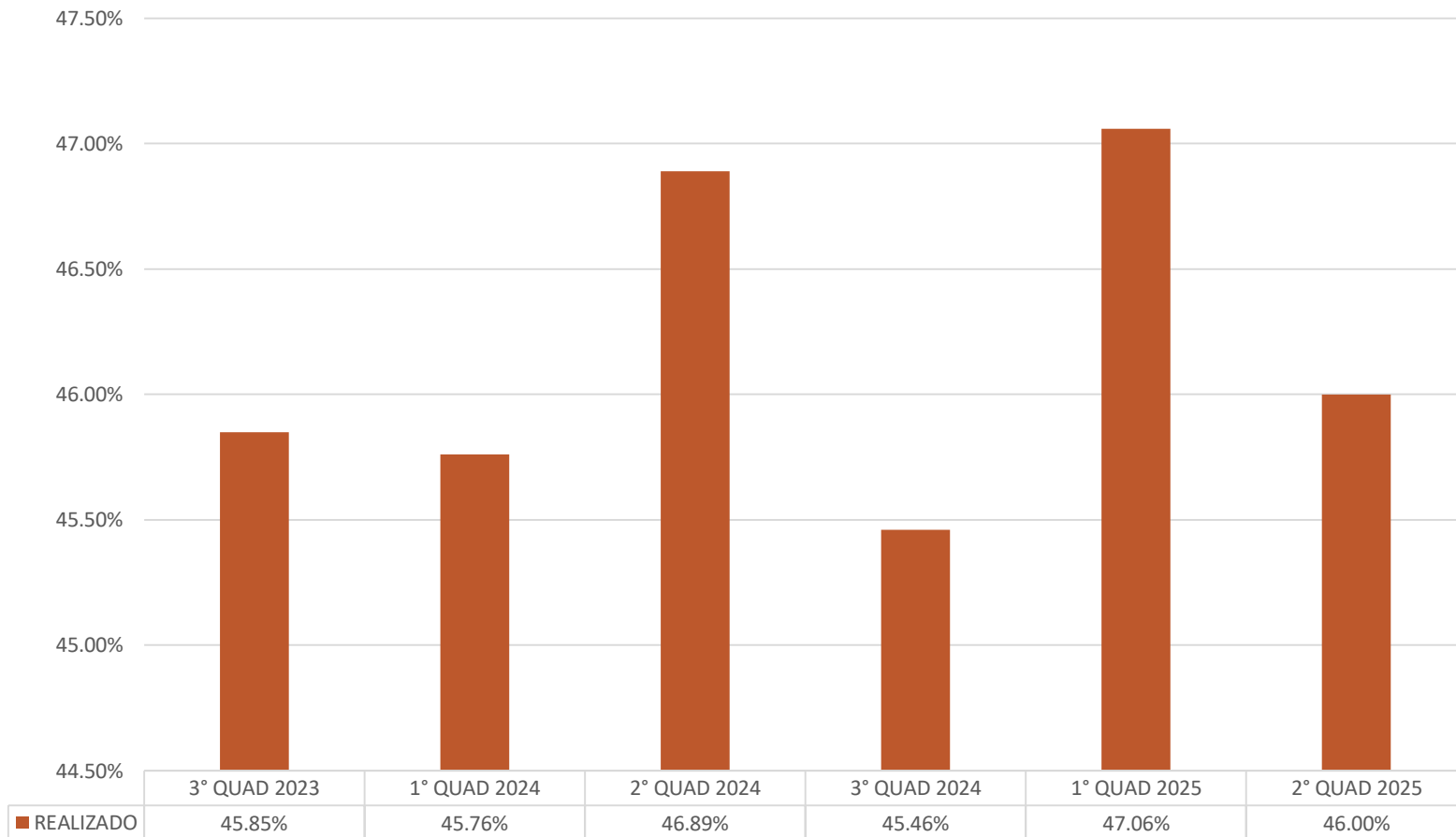
RESULTADO PRIMÁRIO (COM RPPS) - Acima da Linha (XXXIV) = [XVIa - (XXXIIa + XXXIIb + XXXIIc)]		(3.376.633,72)
RESULTADO PRIMÁRIO (SEM RPPS) - Acima da Linha (XXXV) = [XVIIa - (XXXIIIa + XXXIIIb + XXXIIIc)]		(4.013.530,57)
META FISCAL PARA O RESULTADO PRIMÁRIO	VALOR CORRENTE	
Meta fixada no Anexo de Metas Fiscais da LDO para o exercício de referência	990.530,00	
JUROS NOMINAIS	Até o Período	
	VALOR INCORRIDO	
Juros, Encargos e Variações Monetárias Ativos (Exceto RPPS) (XXXVI)	3.763.108,71	
Juros, Encargos e Variações Monetárias Passivos (Exceto RPPS) (XXXVII)	49.474,95	
RESULTADO NOMINAL (SEM RPPS) - Acima da Linha (XXXVIII) = XXXV + (XXXVI - XXXVII)	(299.896,81)	
ABAIXO DA LINHA		
CÁLCULO DO RESULTADO NOMINAL	SALDO	
	Em 31/Dez/ 2024 (a)	Até o Período (b)
DÍVIDA CONSOLIDADA (XXXIX)	52.930.153,02	50.432.649,17
DEDUÇÕES (XL)	56.543.192,99	56.486.833,67
Disponibilidade de Caixa	56.543.192,99	56.486.833,67
Disponibilidade de Caixa Bruta	57.532.414,36	57.865.685,38
(-) Restos a Pagar Processados (XLI)	466.210,46	184.301,47
(-) Depósitos Restituíveis e Valores Vinculados	523.010,91	1.194.550,24
Demais Haveres Financeiros		
DÍVIDA CONSOLIDADA LÍQUIDA (XLII) = (XXXIX - XL)	(3.613.039,97)	(6.054.184,50)
RESULTADO NOMINAL (SEM RPPS) - Abaixo da Linha (XLIII) = (XLIIa - XLIIb)	2.441.144,53	

Despesa com Pessoal

O município aplicou o percentual de 46,00% em despesa com pessoal. De acordo com a Lei de Responsabilidade Fiscal (Lei 101/2000, art. 20 inciso III, letra b), o limite é de 54% para os municípios.

“Art. 23. Se a despesa total com pessoal, do Poder ou órgão referido no art. 20, ultrapassar os limites definidos no mesmo artigo, sem prejuízo das medidas previstas no art. 22, o percentual excedente terá de ser eliminado nos dois quadrimestres seguintes, sendo pelo menos um terço no primeiro, adotando-se, entre outras, as providências previstas nos §§ 3º e 4º do art. 169 da Constituição”.

Despesa com Pessoal



Educação

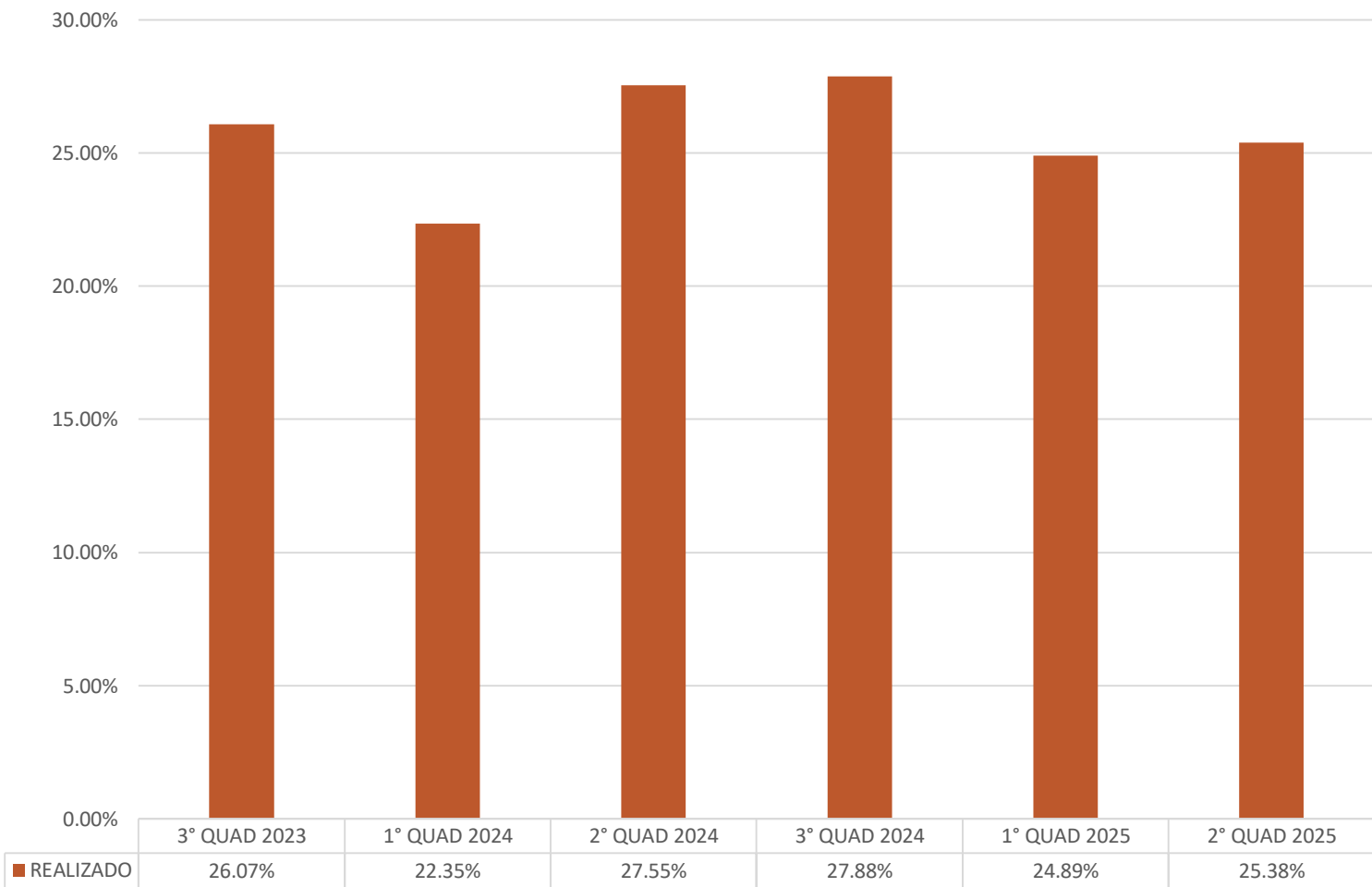
O percentual de aplicação com Educação está dentro do Limite Constitucional (25%), conforme está sendo demonstrado nos dados contábeis:

Com a manutenção da educação (MDE) a municipalidade aplicou R\$ 15.208.367,92, atingindo um percentual de 25,38%.

APURAÇÃO DO LIMITE MÍNIMO CONSTITUCIONAL ^{2 e 5}	VALOR EXIGIDO (z)	VALOR APLICADO (aa)	% APLICADO (ab)
29- APLICAÇÃO EM MDE SOBRE A RECEITA RESULTANTE DE IMPOSTOS	14.980.649,60	15.208.367,92	25,38

O valor do FUNDEB transferido neste período foi de R\$ 13.754.017,13.

Educação



Saúde

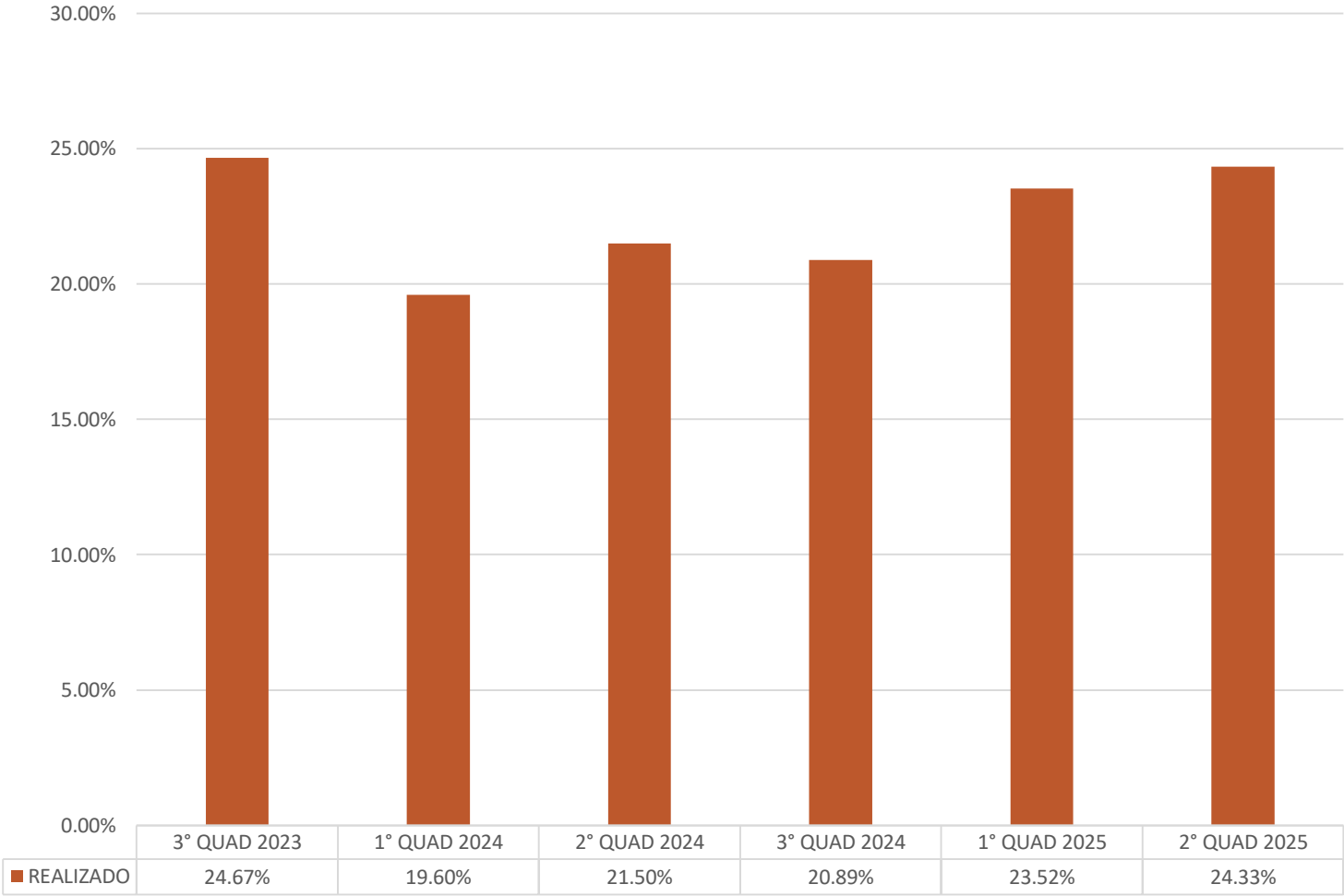
A aplicação do percentual de Saúde está sendo cumprido, conforme demonstrado nos dados contábeis:

A Receita de Impostos e Transferências foi de R\$ 57.962.540,62 e foi aplicado na Saúde uma despesa liquidada no valor de R\$ 14.101.013,38, com recursos próprios, equivalentes a 24,33% (o mínimo previsto é de 15%).

Saúde

<u>APURAÇÃO DO CUMPRIMENTO DO LIMITE MÍNIMO PARA APLICAÇÃO EM ASPS</u>	DESPESAS EMPENHADAS (d)	DESPESAS LIQUIDADAS (e)
Total das Despesas com ASPS (XII) = (XI)	15.893.920,28	14.101.013,38
(-) Restos a Pagar Não Processados Inscritos Indevidamente no Exercício sem Disponibilidade Financeira (XIII)		
(-) Despesas Custeadas com Recursos Vinculados à Parcela do Percentual Mínimo que não foi Aplicada em ASPS em Exercícios Anteriores (XIV)		
(-) Despesas Custeadas com Disponibilidade de Caixa Vinculada aos Restos a Pagar Cancelados (XV)		
(=) VALOR APLICADO EM ASPS (XVI) = (XII - XIII - XIV - XV)	15.893.920,28	14.101.013,38
Despesa Mínima a ser Aplicada em ASPS (XVII) = (III) x 15% (LC 141/2012)		
Despesa Mínima a ser Aplicada em ASPS (XVII) = (III) x % (Lei Orgânica Municipal)		
Diferença entre o Valor Aplicado e a Despesa Mínima a ser Aplicada (XVIII) = (XVI (d ou e) - XVII) ¹	7.199.539,19	5.406.632,29
Limite não Cumprido (XIX) = (XVIII) (Quando valor for inferior a zero)		
PERCENTUAL DA RECEITA DE IMPOSTOS E TRANSFERÊNCIAS CONSTITUCIONAIS E LEGAIS APLICADO EM ASPS (XVI / III)*100 (mínimo de 15% conforme LC nº 141/2012 ou % da Lei Orgânica Municipal)	27,42	24,33

Saúde



AGRADECEMOS A PARTICIPAÇÃO!

Em casos de dúvidas ou sugestões:

finanças@alegre.es.gov.br





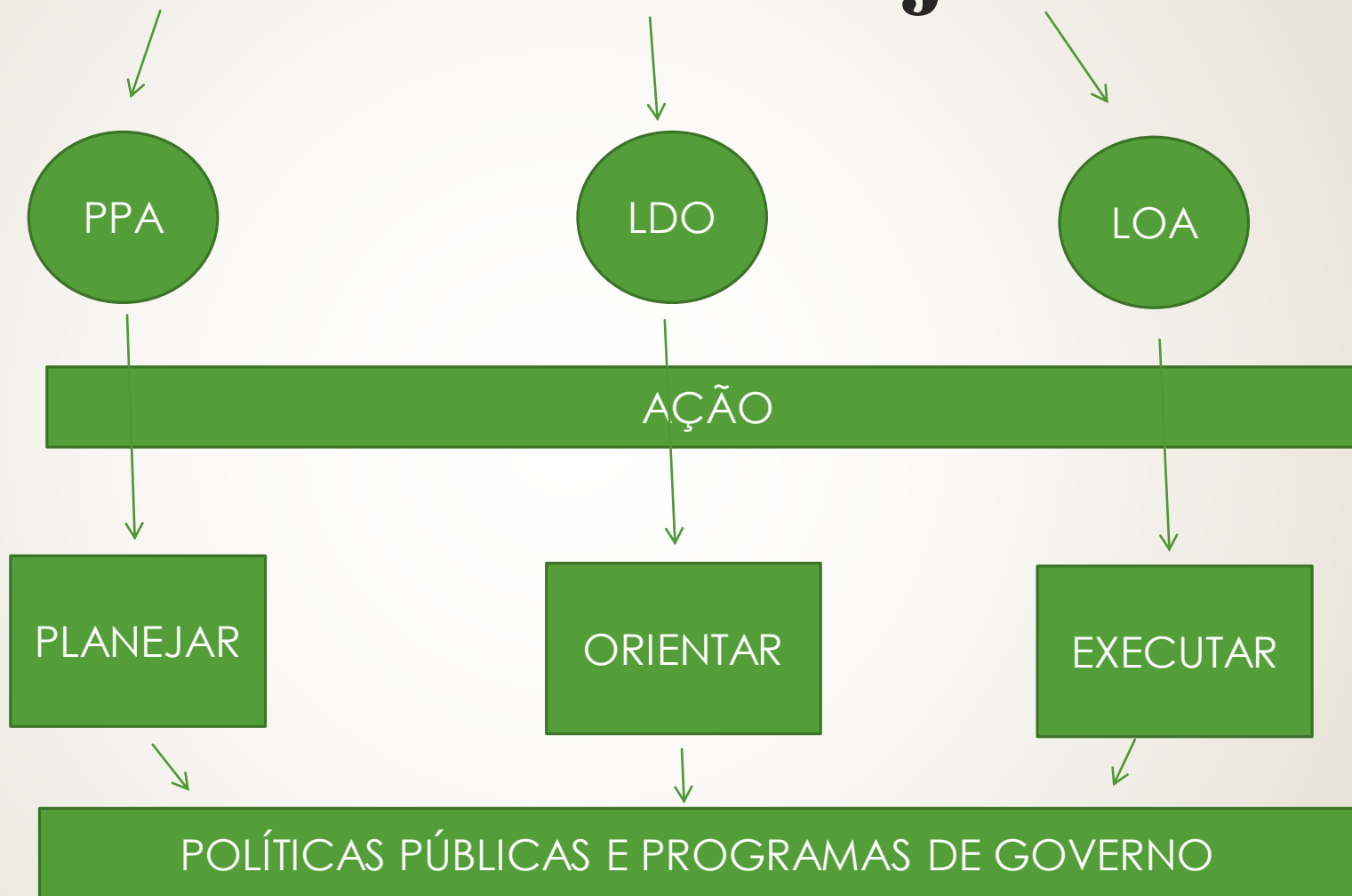
Prefeitura Municipal de
Alegre

REALIZAÇÃO:
Gabinete do Prefeito e
Secretaria Executiva de Finanças e
Planejamento

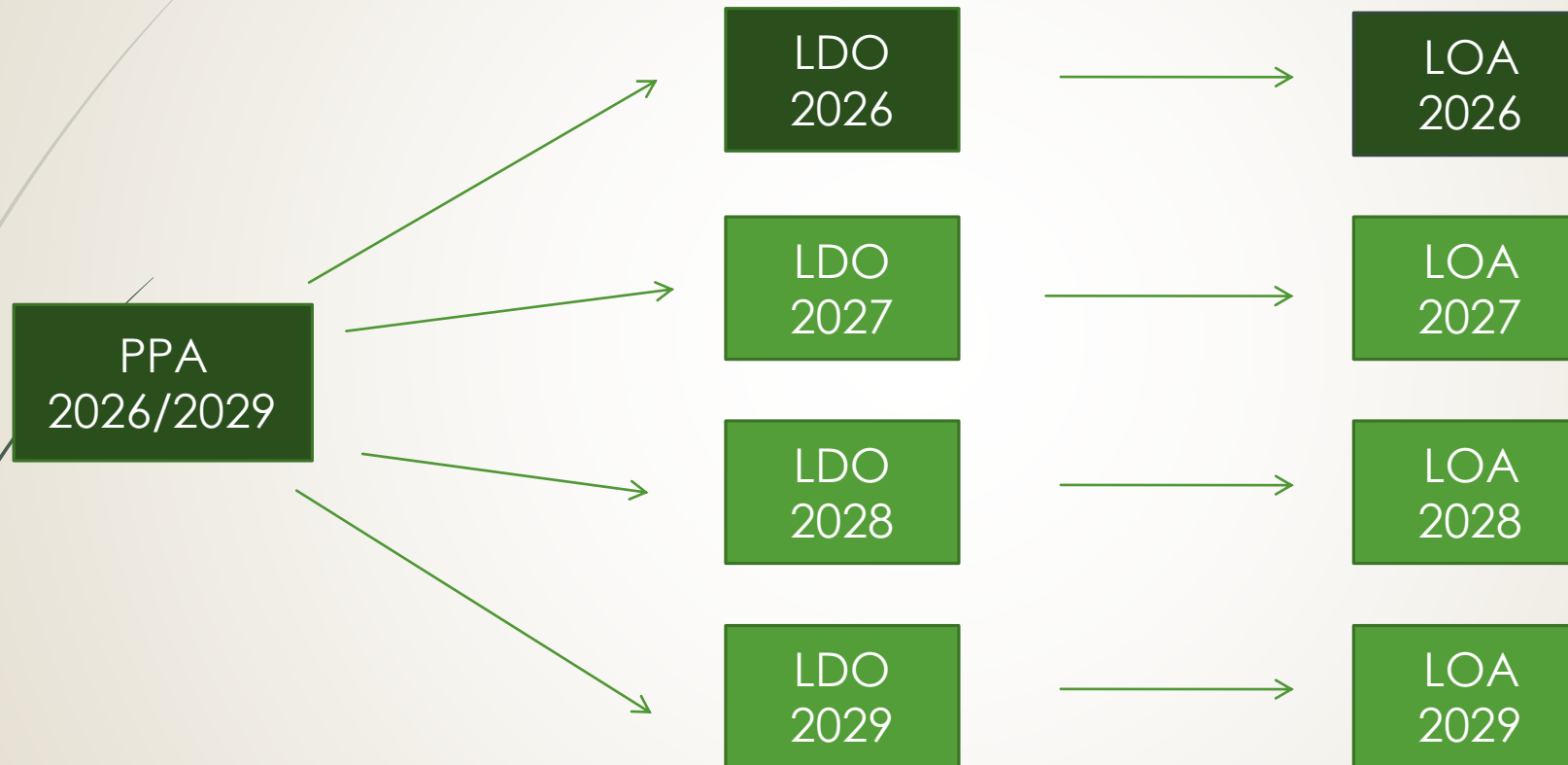
Audiência Pública Online

LOA - 2026

Instrumento de Planejamento



Compatibilização





LOA

- O Orçamento é um ato de previsão de receita e fixação da despesa para um determinado período de tempo, normalmente 1 (um) ano. É executado durante o ano financeiro, com a previsão de todos os recursos e fixação de todas as despesas referentes ao Legislativo e Executivo.
- A previsão e fixação é realizada pelo Poder Executivo, enquanto o estudo e aprovação pelo Poder Legislativo.



LOA

- É o instrumento que dispõe o Poder Público em qualquer de suas esferas para expressar, em determinado período, seu programa de atuação, discriminando a origem e o montante dos recursos a serem obtidos, bem como a natureza e o montante dos dispêndios a serem efetuados.
- A Lei de Orçamento Anual (LOA) é elaborada com base nas diretrizes anteriormente apontadas pelo Plano Plurianual- (PPA) e pela Lei de Diretrizes Orçamentárias (LDO), ambos definidos pelo executivo, sempre discutido através de audiências públicas.




Base Legal - Obrigatoriedade

- ✓ Lei Federal nº 4.320/1964 (Normas de Elaboração);
- ✓ Constituição Federal/1988;
- ✓ Lei Orgânica do Município;
- ✓ Lei de Responsabilidade Fiscal – LRF/2000 (cria a dependência ao PPA e LDO);
- ✓ Normas do TCE – ES;
- ✓ Normas de Secretaria do Tesouro Nacional – NBCASP.



LOA

- É o orçamento anual propriamente dito;
 - Prevê os orçamentos fiscal e da seguridade social;
 - Todos os gastos do governo para o próximo ano são previstos em detalhes da LOA.
- 

LOA

- É dividido por temas, como:



LOA



Assistência Social;



Obras;




LOA

- Prevê também quanto o município deve arrecadar, para que os gastos programados possam de fato ser executados;
- Essa arrecadação se dá por meio dos Tributos(impostos, taxas e contribuições) e transferências constitucionais (FPM, ICMS, IPVA);
- O Orçamento precisa ser equilibrado, ou seja, não pode fixar despesa em valores superiores aos recursos disponíveis. Essa limitação obriga o governo a definir prioridades na aplicação dos recursos estimados.



LOA

- A participação de todos é fundamental para que a administração pública alcance os resultados esperados, com eficiência, eficácia e efetividade.
- 

LOA 2026 – DETALHAMENTO RECEITA

Receitas Correntes	R\$	134.063.641,00
- Receitas Impostos, Taxas e Contribuição de Melhoria	R\$	13.256.600,00
- Receitas de Contribuições	R\$	10.003.000,00
- Receita Patrimonial	R\$	4.834.100,00
- Receita Agropecuária	R\$	0,00
- Receita Industrial	R\$	0,00
- Receitas de Serviços	R\$	9.093.000,00
- Transferências Correntes	R\$	110.488.000,00
- Outras Receitas Correntes	R\$	1.398.000,00
- (-) Dedução FUNDEB – Receitas Correntes	R\$	(12.340.700,00)
Receitas de Capital	R\$	6.000,00
Receitas Correntes – Operações Intraorçamentárias	R\$	16.262.000,00
-Receita de Contribuições – Operações Intraorçamentárias	R\$	16.262.000,00
Total Geral	R\$	153.000.000,00

LOA 2026 – DESPESA POR ÓRGÃO

DESPESA POR ÓRGÃO		
Poder Legislativo	R\$	6.290.000,00
- Câmara Municipal	R\$	6.290.000,00
Poder Executivo	R\$	146.710.000,00
- Procuradoria Geral do Município	R\$	960.757,04
- Secretaria Executiva de Governo	R\$	2.013.450,00
- Secretaria Executiva de Administração	R\$	9.247.807,69
- Secretaria Executiva de Finanças e Planejamento	R\$	7.326.040,00
- Secretaria Executiva de Meio Ambiente e Desen. Sustentável	R\$	2.320.501,00
- Secretaria Executiva de Desenvolvimento Rural	R\$	3.922.740,00
- Secretaria Executiva de Controle e Transparência	R\$	98.400,00
- Secretaria Executiva de Cultura	R\$	959.500,00
- Secretaria Executiva de Desenvolvimento Econômico, Inovação e Turismo	R\$	668.000,00
- Secretaria Executiva de Esportes	R\$	394.400,00
- Secretaria Executiva de Obras, Saneamento e Serviços Urbanos	R\$	11.151.925,27
- Secretaria Executiva de Assistência Social e Direitos Humanos	R\$	4.833.800,00
- Secretaria Executiva de Educação	R\$	35.402.494,00
- Secretaria Executiva de Saúde	R\$	30.856.185,00
- Faculdade de Filosofia, Ciência e Letras de Alegre	R\$	2.896.000,00
- Inst. de Previdência e Assist. do Município de Alegre - IPASMA	R\$	23.952.000,00
- Serviço Autônomo de Água e Esgoto- SAAE	R\$	9.706.000,00
Total dos Órgãos	R\$	153.000.000,00

LOA 2026 – DESPESA POR FUNÇÃO

Função	Descrição da Função		VALOR
01	Legislativa	R\$	6.290.000,00
02	Judiciária	R\$	505.100,00
04	Administração	R\$	14.890.747,69
06	Segurança Pública	R\$	1.307.950,00
08	Assistência Social	R\$	4.833.800,00
09	Previdência Social	R\$	23.952.200,00
10	Saúde	R\$	30.856.185,00
12	Educação	R\$	38.298.494,00
13	Cultura	R\$	959.500,00
15	Urbanismo	R\$	12.031.625,27
16	Habitação	R\$	100.000,00
17	Saneamento	R\$	6.360.400,00
18	Gestão Ambiental	R\$	1.340.401,00
19	Ciência e Tecnologia	R\$	100.300,00
20	Agricultura	R\$	3.922.740,00
23	Comércio e Serviços	R\$	100.400,00
27	Desporto e Lazer	R\$	394.400,00
28	Encargo Especiais	R\$	6.655.757,04
99	Reserva de Contingência	R\$	100.000,00
Total das Funções		R\$	153.000.000,00



LOA 2026 – AÇÕES PRIORITÁRIAS DE GOVERNO

- Enfrentamento à violência contra a mulher;
- Assistência à criança e ao adolescente;
- Melhoria do atendimento à pessoa idosa;
- Manutenção das atividades das áreas de ensino;
- Ampliação e adequação de escolas para funcionamento em tempo integral;



LOA 2026 – AÇÕES PRIORITÁRIAS DE GOVERNO

- Manutenção do programa Farmácia Básica;
- Manutenção e ampliação dos serviços de saúde: atenção primária e média e alta complexidade, incluindo os serviços hospitalares;
- Construção, ampliação e melhoria dos sistemas de abastecimento e saneamento;
- Promoção das ações de Inovação e Empreendedorismo;
- Implementação de ações de adaptação às mudanças climáticas;
- Obras de construção, reforma e ampliação da infraestrutura municipal.



**Obrigado pela presença e
participação de todos!**

**Nos envie sua sugestão para
contabilidadegeral@alegre.es.gov.br**